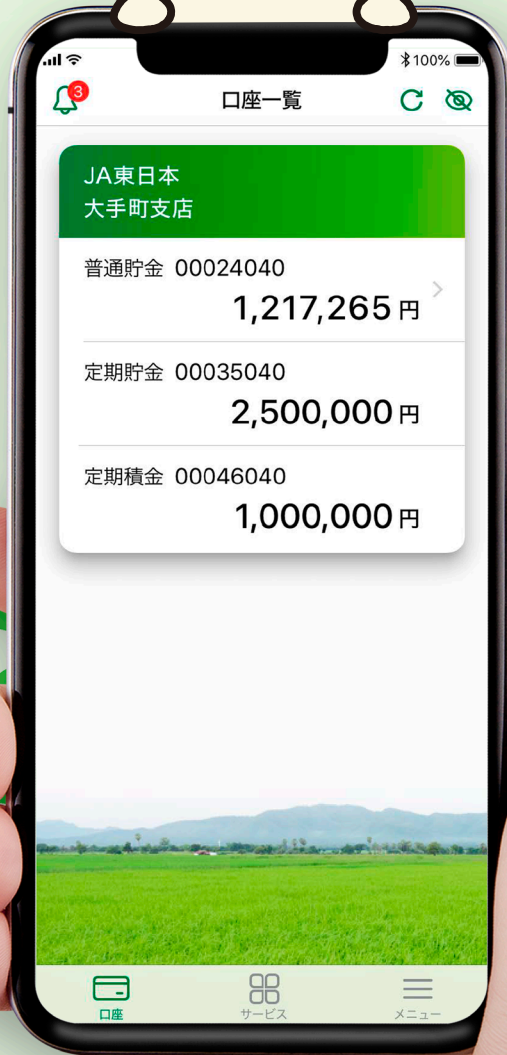







もっと身近に。JAバンクアプリ誕生。



## アプリの4つの特徴

| 1   | カンタン登録!                               | 2   | 口座残高をチェック!             | 3  | 明細の照会がらくらく               | 4   | ネットバンクへ手軽にアクセス                                    |
|---|---------------------------------------|---|------------------------|--|--------------------------|---|---|
|  | キャッシュカードがあればすぐに利用開始可能。郵送や店舗への来店は必要なし! |  | 口座残高を好きな時にアプリでチェックできる! |  | アプリをひらけば入出金の明細がすぐに確認できる! |  | アプリのサービス画面から、ネットバンクにアクセス!* ※別途、JA ネットバンクの契約が必要です。 |



利用方法など、くわしくはJAバンクホームページへ  
<https://www.jabank.org/app/>



# JAバンクアプリの初回登録手順

## ① アプリストアからアプリをダウンロード

JAバンクアプリ



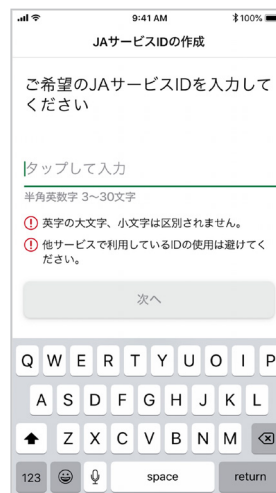
## ② ログイン画面からスタート



## ③ お手元にキャッシュカードを用意



## ④ その他必要事項を入力し、JAサービスIDを作成



## ⑤ 登録が完了！



## JAネットバンクへ気軽にアクセス



※JAネットバンクのご利用には契約が必要です。くわしくはこちらから <https://www.jabank.org/netbank/>

©よりそう

©Apple および Apple ロゴは米国その他の国で登録された Apple Inc. の商標です。App Store は Apple Inc. のサービスマークです。

©Google Play および Google Play ロゴは Google LLC の商標です。